





PART. ARAN. UNICOLOR : 54.07.52.00.00.

PART. ARAN. ESTAMPADO : 54.07.54.00.00.







INFORMACIÓN TÉCNICA		
BASE : 23254	TEJIDO : Tejido Plano	
ANCHO:	143 ± 3 cm	ASTM D3774
ANCHO CORTABLE:	141 ± 3 cm	ASTM D3774
PESO (MASA/UNIDAD DE AREA)(*A):	431 ± 11 g/m2	ASTM D3776-20 OPC.C
ABRASION MARTINDALE- ROTURA(*A):	Min 100000.00 c	ASTM D4966-12(2016)
COMPOSICIÓN :	100.00 % FILAMENTO DE POLIESTER	

TECNOLOGÍA			USOS	
NOMBRE	DESCRIPCION	NORMA		
 <p>DURABILIDAD</p>	<p>Decogard Durabilidad, tecnología que garantiza una durabilidad superior al mercado otorgando excelente desempeño en pruebas fundamentales en los textiles para el uso en espacios comerciales y residenciales.</p>	<p>AATCC 16.3-2020 OPC.3AATCC 61 AATCC TM8-2016EASTM D2261-13(2017)E1 ASTM D3939-13(2017) ASTM D5034-21 ASTM D6797-15</p>	CONTRACT HOTELES TAPICERIA	
			HOME TAPICERIA INTERIORES	
 <p>FR</p>	<p>Protector textil FR protege eficazmente contra el fuego, retardando la accion del mismo y evitando su propagacion.</p>	NFPA 260-2019		

BENEFICIOS

- Base con certificación OEKO-TEX STD 100.
- Excelente comportamiento a la abrasion, evitando la formacion de motas.
- Gracias a su recubrimiento la hace muy maleable permitiendo asi facilidad y agilidad en la confeccion.
- Lafayette identifica el derecho de la tela con el fin de informar a sus clientes el lado que ha sido inspeccionado y testado, ademas, es el lado sugerido para realizar los procesos de confeccion.
- Muy resistente ante las tensiones sometidas en los procesos de fabricacion.
- Resistente a la tension y al rasgado.
- Textil con superficie irregular y voluminosa dada por los bucles que generan sus hilos.

INSTRUCCIONES DE CUIDADO

- Almacenar en un lugar fresco y con poca luz.
- No mezclar colores claros con oscuros en el lavado.
- Para la limpieza, aspirar la tela o limpiar con un cepillo de cerdas suaves.
- Utilizar jabones o detergentes comerciales.
- Aspirar frecuentemente
- Lavar separadamente
- No adicionar suavizante para telas.
- No almacenar en humedo.
- No remojar
- Todas las soluciones que sean empleadas en la limpieza de la tela deben ser removidas por completo con agua utilizando un trapo limpio.
- Use un cepillo de mano de cerdas suaves para la limpieza o restauracion de la apariencia.
-  - No usar blanqueador/No blanquear
-  - En lavados caseros, se recomienda lavar a maquina, temperatura maxima 40 grados Celsius. Proceso normal.
-  - No retorcer ni exprimir.
-  - Secado a la sombra.
-  - Se puede secar en maquina. Secar ajustado a una temperatura mas baja y ciclo normal.
- Se recomienda planchado con vapor
- Usar un pano para planchar.
-  - No requiere planchado. En caso de ser necesario hacerlo a una temperatura maxima de la base de 110 grados Celsius.
- Evite el roce con superficies asperas o aristas vivas para no generar ganchos en la superficie de la tela.
- Evite la exposicion de sus muebles a la luz solar directa o a traves de una ventana. Se recomienda usar cortinas tipo velo y que estas permanezcan cerradas.
- Las manchas se deben limpiar en el menor tiempo posible utilizando un trapo limpio, estas son faciles de remover con detergente suave, shampoos o espumas para la limpieza en el hogar diluidas en agua.
- No mezclar con fibras de acetato y poliamida en la confeccion.

RECOMENDACIONES DE CORTE Y CONFECCIÓN

Nota: La información consignada en este documento son valores recomendados que pueden variar dependiendo las condiciones y máquinas utilizadas en los diferentes procesos (confección, sublimación, bordado y fusionado). Se recomienda realizar pruebas previas a la producción e identificar las variables y condiciones en cada proceso, garantizando su productividad y las características del textil.

Corte	Desenrollar y reposar mínimo 4 horas, extender sin generar tensión, extender máximo 30 capas utilizar papel entre ellas, trazar mínimo a 1 cm del orillo. Utilizar cuchillas en óptimas condiciones, mantener una velocidad constante y moderada al cortar, darle adecuado manejo a las piezas cortadas.
-------	--